

Предмет: Әйләнә-тирә дөнъя.

Класс: 3 класс.



Дәрес тибы: Яңа белемнәр үзләштерү.


"Су һәм аның үзлекләре" темасы буенча технологик карта.

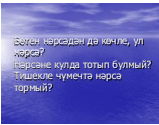

Тема	"Су һәм аның үзлекләре".
Максат	<p>Укучыларны суның үзлекләре һәм әһәмияте белән таныштыру;</p> <p>Алардан табигатьтәге су әйләнешен күзаллауны формалаштыру;</p> <p>Фронталь һәм индивидуаль эшләү культурасы тәрбияләү.</p> <p>Универсаль уку гамәлләре формалаштыру:</p> <p><i>Шәхескә кагылышлы УУГ:</i></p> <p>Уку эшчәнлегенң уңышлар критериясе нигезендә үзбәяләү сәләте формалаштыру.</p> <p><i>Регулятив УУГ:</i></p> <p>Укытучы ярдәмендә дәреснең максатын билгели һәм формалаштыра белү; дәрестәге гамәлләр эзлеклелеген әйтү; төзелгән план буенча эшләү; үткәнгә карап бердәй бәяләү дәрәжәсендә эш үтәлешенң дәрәслеген бәяләү.</p> <p><i>Коммуникатив УУГ:</i></p> <p>Үзенң фикереңне телдән матур итеп әйтә белү; башкаларны ишетә һәм тыңлый белү;</p> <p><i>Танып-белү УУГ:</i></p> <p>Танып белү максатын билгеләү; кирәкле информация туплау;</p> <p>Үткәндә өйрәнгәнне яңасыннан аера белү; дәрәслектән, тормыш тәҗрибәннән, дәрестә Алган информациядән файдаланып сорауларга жавап бирү.</p>
Планлаштырылган нәтиҗәләр	<p>Предметлы: Суның үзлекләрен, табигатьтәге су әйләнешен һәм аның әһәмиятен белү.</p> <p><i>Шәхескә кагылышы:</i> дәрәсле геройларына, күршенә ярдәм итүдә танып-белү инициативасы.</p> <p><i>Метапредметлы:</i> Укытучы ярдәмендә дәреснең максатын билгели һәм формалаштыра белү; дәрестәге гамәлләр эзлеклелеген әйтү; күмәк төзелгән план буенча эшләү; үткәнгә карап бердәй бәяләү дәрәжәсендә эш үтәлешенң дәрәслеген бәяләү; ясалган хаталарны исәпкә алу һәм эшләрне бәяләүдән соң төзәтүләр кертү; үз фикереңне дәрәс</p>

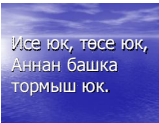
	<p>итеп әйтү; <i>(Регулятив УУ):</i></p> <p>Үзеңнең фикереңне телдән матур итеп әйтә белү; башкаларны ишетә һәм тыңлый белү; мәктәптә аралашу кагыйдәләре турында сөйләшү һәм аны үтәү.<i>(Коммуникатив УУГ)</i></p> <p>Үзеңнең белем системасында ориентлаша белү; үткәндә өйрәнгәнне укытучы ярдәмендә яңасыннан аера белү; яңа белемнәр табу; дәрәслектән, тормыш тәҗрибәңнән, дәрәстә алган информациядән файдаланып сорауларга жавап бирү.</p> <p><i>(Танып-белү УУГ).</i></p>
Төп төшенчәләр	Суның үзлекләре, суның өч халәте.
Предметара Бәйләнешләр Төп ресурслар	<p>Математика, әдәби уку.</p> <p>УМК "Перспектива" Плешаков, Новицкая, Әйләнә-тирә дөнья. Беренче кисәк.</p> <p>ИКТ: компьютер, проектор, дәрәскә презентация.</p>
Өстәмә ресурслар	<p>Тест биремнәре.</p> <p>Уку эшчәнлегә адымнары.</p> <p>Дәфтәр.</p> <p>Үзбәя алгоритмы.</p>
Киңлекне оештыру	Фронталь эш, индивидуаль эш, парларда эш.

Үткәрү технологиясе	Укучы эшчәнлегә	Укытучы эшчәнлегә	Планнаштырылган	Диагностик биремнәр
			<p>Нәтиҗәләргә ирешү өчен укучыларга бирелгән биремнәр</p>	
<p>I.Уку эшчәнлеген мотивлаштыру.</p> <p>Максат:</p>	<p>Шигырьне кабатларга;</p> <p>Бер-берсенә елмаеп сәләм бирәләр, уңышлар</p>	<p>Үтәләргә тиешле таләпләргә туры китереп уку эшчәнлеген оештыру.</p> <p>Укучының уку</p>	<p>1)-Исәнмесез укучылар, кәефләрегез ничек ?</p> <p>-Укучылар:</p>	<p>Ни өчен бу кагыйдәләр не һәркемгә үтәргә кирәк.</p>

<p>-укучыга уку эшчэнлегенә кереп китү өчен шартлар булдыру.</p> <p>-уку эшчэнлеге адымнарын һәм дәресең тибын ачыклау.</p>	<p>телиләр.</p> <p>-үзләренең кәефләрен билгелиләр.</p>	<p>эшчэнлегенә эчке ихтыяжы тусын өчен шартлар тудыру, тематика рамка булдыру.</p>	<p>-Кояшлы иртә кебек.</p> <p>-Укучылар ,кояшка карап елмаегыз, бер-берегезгә карап елмаегыз һәм дәресең башлыйбыз.</p> <p>-Нәрсә эшләдек? (Дәресең үзегезне көйләп куйдык).</p>	 <p>Слайд 1</p>
<p>II. Белемнәре актуальләштерү һәм сынау максатыннан үткәрелгән уку эшчэнлегендәге кыенлыктарга игътибарны юнәлтү.</p> <p>Дәресең темасын ачу. Дәресең максат кую.</p> <p>Максат:</p> <p>-укучыларның алган белемнәрен яңа материалны үзләштерүгә юнәлтү.</p> <p>-алган белемнәре кулланып үткән дәресең нәтижә ясау.</p>	<p>Тест сорауларына җавап бирәләр.</p> <p>Шаблон ярдәмендә,</p> <p>укучылар бер-берсенекен тикшерәләр һәм нәтижә ясылар.</p>	<p>Кечкенә тест ярдәмендә өй эшен тикшерүне оештыру.</p>	<p>1)Һава турында табышмак әйтү.</p> <p>-Һава.</p> <p>-Сез ничек уйлыйсыз, ни өчен бу табышмакны әйттем?</p> <p>-Чөнки без алдагы дәрестә һава турында өйрәндек.</p> <p>2)-Өйдәгез кечкенә –тест ярдәмендә үзегезнең белемнәрегезне тикшереп алыгыз әле.</p> <p>-Укучылар тест эшлиләр һәм бер-берсенекен шаблон ярдәмендә тикшерәләр.</p> <p>-Индикаторлар ярдәмендә үзбә.</p> <p>-Димәк укучылар ,нәрсәдән башка</p>	<p>Слайд 2</p>  <p>Слайд 3</p>

	<p>-Үзбәя.</p>	<p>Дәреснең темасын әйттерү.</p>	<p>яшәп булмый?</p> <p>Нәтижә.Һавадан башка тереклек юк.</p> <p>-Балалар яшәү өчен безгә тагын нәрсә кирәк?</p> <p>-Укучылар ,карагыз әле,рәсемдә нәрсә күрәсез?</p> <p>-Су рәсеме.</p> <p>-Укучылар ,ә хәзер мин сезгә сораулар әйтәм,шул сораулар ярдәмендә сез дәреснең темасын ачыкларсыз.</p> <p>4)Сораулар.</p> <p>-Бөтен нәрсәдән дә көчле?</p> <p>-Нәрсәне кулда тотып булмый?</p> <p>-Тишекле чүмечтә нәрсә тормый?</p> <p>_Су.</p> <p>-Димәк бүгенге дәреснең темасы-</p>	<p>Тест биремнәрөн тикшеру урныгә: 1) Әңгеләрдә дәстүрләрнең тарихы 2) Әңгеләрдә 3) Әңгеләрдә һәм җаваплары 4) Әңгеләрдә һәм җаваплары 5) Әңгеләрдә һәм җаваплары 6) Әңгеләрдә һәм җаваплары 7) Әңгеләрдә һәм җаваплары 8) Әңгеләрдә һәм җаваплары 9) Әңгеләрдә һәм җаваплары 10) Әңгеләрдә һәм җаваплары</p> <p>Слайд 4</p> 
--	----------------	----------------------------------	---	--

			<p>“Су”.</p> <p>-Молодец! Дөрес! (Тактага элү “Су”)</p> <p>Нәтижә ясау: Дәреслекнең темасын билгеләдек, ә хәзер максатын билгелик.</p>	<p>Слайд 5</p> 
<p>III. Кыенлыктан чыгу проектын төзү.</p> <p>Дәреснең максатын билгеләү.</p> <p>Максат:</p> <p>-укучыларны оештыру</p> <p>һәм яңа мәгълүмат алуға юнәлтү.</p> <p>-укучылар дәреснең максатын әйтергә тиешләр.</p>	<p>Алдагы уку эшчәнлегә адымын атыйлар.</p> <p>Алдагы этапны әйтгәләр.</p> <p>Дәрескә максат куялар.</p> <p>Бергәләп план төзү.</p> <p>Кыенлыктан чыгу чараларын атыйлар.</p>	<p>Алдагы уку эшчәнлегә адымын ачыклауны оештыру.</p> <p>Дәрескә максат куюны оештыру.</p> <p>Дәреснең планын төзүне оештыру.</p> <p>Кыенлыктан чыгу чараларын табуны оештыру.</p>	<p>-Нәрсә соң ул су?</p> <p>- Сыеклык, без аны эчәбез.</p> <p>-Әйе балалар, дөрес.</p> <p>-Балалар әйтегез әле жир йөзөндә су күп дип уйлыйсызмы?</p> <p>-Әйе.</p> <p>-Әйдәгез әле глобусны карыйк.</p> <p>Космонавтлар жирне менә шулай күрәләр.</p> <p>Әгәр глобусны тиз генә әйләндерсәк ул бертөсле зәңгәрсү күренә.</p> <p>-Ни өчен?</p>	<p>Слайд 6</p> 

	<p>Табышмакларның жавабын әйтү..</p>		<p>-Чөнки анда сары,яшел, көрән төсләргә кара – ганда зәңгәрсу төс күбрәк.</p> <p>-Ә,глобуста зәңгәрсу төс белән нәрсә сурәтләнгән?</p> <p>-Безнең жир йөзөндәге океаннар,дингезләр.</p> <p>-Әйе укучылар,дәрес.</p> <p>-Укучылар ,тыңлагыз әле табышмак әйтәм,аннан дәреснең максатын әйтерсез.</p> <p>Табышмак әйтү.</p> <p>Исе юк , төсе юк Аннан башка тормыш юк.</p> <p>-Су.</p> <p>-Укучылар бу табышмакта су турында нәрсә әйтелә?</p>	<p>Слайд 7</p> 
--	--	--	---	--

-Суның үзлеге һәм әһәмияте.

-Дәрес, молодцы.

-Балалар, без суның үзлекләре белән танышмы?

-Юк, таныш түгел.

-Укучылар, дәрескә нинди максат куябыз?

-Суның үзлекләрен өйрәнү.

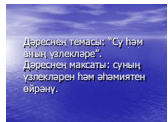
-Дәрес! Бик яхшы!

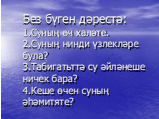
-Әйдәгез тагын бер кат дәрес итеп дәреснең темасын һәм максатын әйттик.

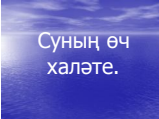



-Дәреснең темасы: “Су һәм аның үзлекләре.”.


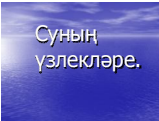

- Максаты: “Суның үзлекләрен һәм әһәмиятен өйрәнү.”

Слайд 8



			<p>-Укучылар без бүген дәрестә:</p> <p>1)Суның өч халәте.</p> <p>2)Суның нинди үзлекләре була?</p> <p>3) Табигатьтә су әйләнеше ничек бара?</p> <p>4)Кеше өчен суның әһәмияте?</p> <p>-Шул сорауларга жавап эзләрбез.</p> <p>-Безгә нәрсә ярдәм итә?</p> <p>(Үзтәжрибәм,дәреслек,укытучы).</p>	<p>Слайд 9</p> 

<p>IV. Төзелгән проектны реальләштерү. Яңа мәгълүматлар алу.</p> <p>Эзләнү эше.</p> <p>Максат:</p> <p>-төзелгән проектны план буенча тормышка ашыру;</p> <p>-кыенлык чыккан урынны һәм сәбәпне юкка чыгару;</p> <p>-су турында яңа белемнәр туплау.</p> <p>-эзләнү эше ярдәмендә суның үзлекләрен табу.</p>	<p>Алдагы эшчәнлек этабын укытучы ярдәмендә әйтәләр.</p> <p>Укытучы ярдәмендә төзелгән план нигезендә биремнәрне үтиләр.</p>	<p>Алдагы уку эшчәнлеген ачыклауны оештыра.</p> <p>Төзелгән план нигезендә биремнәрне үтәүне оештыра.</p>	<p>1.-Алдагы этап нинди? (план буенча эшләү).</p> <p>2. Диалог:</p> <p>-Укучылар ничек уйлыйсыз, табигаттә су нинди 3 халәттә очрый?</p> <p>-Сыек, каты.</p> <p>-Су кайчан каты була?</p> <p>_Кыш көне,салкын вакытта.</p> <p>-Температура 0 градуска тәшкәндә.</p> <p>-Кайчан сыек була?</p> <p>-Жылы вакытта.</p> <p>-Дөрес, укучылар.</p> <p>Табышмак әйтү.</p> <p>-Укучылар су кайчан оча?</p> <p>-Су парга әйләнгәндә.</p>	<p>Слайд 10</p>  <p>Сунның өч халәте.</p> <p>Слайд 11</p>  <p>Тыгыз кыбырлар, төрәзгә куеп булса.</p> <p>Слайд 12</p>  <p>Мин суны тапкан, мин суны тапкан, мин суны тапкан.</p> <p>Слайд 13</p>  <p>Ак чыла бабай, күше күзәт, томалый.</p>
--	--	---	---	---

		<p>Эзлөнү эшен оештыра.</p>	<p>-Укучылар, су бу очракта газсыман халэттэ очрый. (газсыман-суның парга эйлөнүе).</p> <p>-Укучылыр су нинди 3 халэттэ очрый?</p> <p>-Сыек,каты,газсыман.</p> <p>Молодцы,укучылар.</p> <p>Нәтижә ясау: табигатыттә су-сыек,каты,газсыман була.(томан,боз,су).</p> <p>-Укучылар суның нинди үзлекләре була соң?</p> <p>-Әйдәгез бу сорауга жавап табар өчен,үзөбез эзлөнү эше үткәрик.</p> <p>-Моның өчен сезгә эзлөнүчеләр булырга һәм лабораториядә тәжрибә үткәргәргә туры килә.</p> <p>1.Тәжрибә.Стакан белән су һәм кашык.</p> <p>Нәтижә: су үтә күренмәле.</p>	<p>Слайд 14</p>  <p>Слайд 15</p>  <p>Слайд 16</p> 
--	--	-----------------------------	---	---

2.Тэжрибэ.Су белэн стакан,төрле төстөгө полоскалар.

Нэтижэ: су төссез.

3.Тэжрибэ. Духи һәм стакан белэн су.

Нэтижэ: су иссез.

4.Тэжрибэ. Стакан белэн су һәм шикэр комы.

Нэтижэ: су эретүчән.

5.Тэжрибэ.Стакан белэн су.

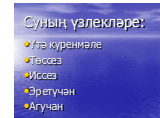
Нэтижэ: су агучан(формасы юк).

-Әйдөгез укучылар,нэтижэ ясыйк ,су нинди үзлеклөргә ия?

Нэтижэ:
иссез,төссез,үтәкүренмәле,эретүчән,агучан матдә.



-Үзбәя.




Слайд 17



Слайд 18-19

Физминутка



<p>V. Беренчел ныгту.</p> <p>Максат:</p> <p>-укучыларның аңлап эшләү эшчәнлекләрен оештыру;</p> <p>-дәреслек буенча алган белемнәрне ныгыту.</p>	<p>Алдагы эшчәнлек этабын укытучы ярдәмендә әйтәләр.</p> <p>Укытучы ярдәмендә төзелгән план нигезендә биремнәрне үтиләр.</p>	<p>Алдагы уку эшчәнлеген ачыклауны оештыра.</p> <p>Дәреслектән уку.</p> <p>Аңлата бару.</p> <p>1 укучы сөйли.</p>	<p>3.- Балалар,су кайларда саклана?</p> <p>-Елгада,чишмәдә,күлдә,океанда.</p> <p>-Дөрес, укучылар.</p> <p>-Су океаннарда, дингезләрдә ,чишмәләрдә була.</p> <p>-Балалар ,су безнең жир шарының 3\4 өлешен тәшкил итә.</p> <p>-Су бөтен жирдә- һавада да (пар,болытлар) ,жирдә дә (чишмәләр) бар.</p> <p>-Укучылар безнең якларда нинди чишмәләр бар?</p> <p>Көрин чишмәсе, хужалар тавы чишмәсе.</p> <p>Әлфинә сөйли..</p> <p>“Көрин “ чишмәсе турында.</p> <p>-Барлык тере организмнарда да су бар.(яфракта,үлән тамырларында).</p> <p>-Хайван организмның яртисы диярлек судан тора.</p>	<p>Слайд 20</p>  <p>Слайд 21</p>  <p>Слайд 22</p> 
---	--	---	---	---

-Кеше организмының да 70% ы судан тора.3 көннөн артык кеше сусыз яши алмай.

Слайд 23



VI. Эталон буенча мөстәкыйль эшләү.



Максат:


Дәфтәрләрдә мөстәкыйль эшлиләр.

Алдагы уку эшчәнлегә адымын ачыклауны оешты

_Балалар ,үзегезнең организмыгызда ничә килограмм су барлыгын белергә телисезме?

-Әйе,телибез.

<p>-яңа белемнәрне кулланып мөстәкыйль эшләү.</p> <p>-үзтикшерү һәм үзбәяләүне оештыру.</p>	<p>Үзбәя куялар.</p> <p>Үзара тикшерәләр.</p>		<p>-Әйдәгез дәфтәрләрдә мөстәкыйль эш эшләп алыык.</p> <p>-Үзегезнең гәүдә авырлығыгызны 3 кә бүлегез һәм 2 гә тапкырлагыз.</p> <p>-Үзара тикшерегез.</p> <p>-Үзбәя кую.</p> <p>-Укучылар,дәреслекнең 64 нче битендәге рәсемне күзәтегез әле.</p> <p>-Табигатьттә су әйләнеше ничек бара?</p> <p>-Кем аңлатып бирер?</p> <p>-Дәрес,балалар.</p> <p>Нәтижә ясау: су пар рәвешендә өскә күтәрелә,пар суына һәм болыт ясала.Ул болыт яңгыр яки кар булып кире жиргә ява.</p>	<p>Слайд 24</p>  <p>Слайд 25</p> 
---	---	--	---	---

<p>VII.Кабатлау һәм ныгыту.</p> <p>Максат:</p> <p>-алган белемнәрне тормышта куллана белү.</p> <p>-алган белемнәргә таянып үз фикерләрен әйтү.</p>		<p>1 укучы шигыр сөйли.</p>	<p>Алдагы этап нинди ?</p> <p>(кабатлау һәм ныгыту).</p> <p>Укучылар кеше өчен суның нинди әһәмияте бар?</p> <p>-Су ярдәмендә нәрсәләр эшлибез?</p> <p>-Нәргизәнең шигырен тыңлап китик әле,аннан жавапларыбызны әйтербәз.</p> <p>-Юыну ,эчү өчен,бакчаларга сибү өчен.</p> <p>-Укучылар су безгә электр тогын табарга ярдәм итә,йөк ташу өчен юл хезмәтен үти.</p> <p>_Балалар дингезләрдә океаннарда су эчәргә яраклымы?</p> <p>-Ни өчен?</p>	<p>Слайд 26</p> 
---	--	-----------------------------	---	---

		<p>1 укучы шигыр сөйли.</p>	<p>-Чөнки анда су тозлы.</p> <p>-Балалар, э кешегэ эчэр өчен нинди су кирэк?</p> <p>-Чиста су.</p> <p>Нэргизэ шигыр сөйли.</p> <p>“Чиста су,йөгерек су”.</p> <p>-Ә чиста сулар эзэйгәннән -эзэя бара.</p> <p>-Ни өчен дип уйлыйсыз?</p> <p>-Чөнки кешелэр суны пычраталар,кирэкмэгэнгэ дә су агызалар.</p> <p>-Ә ничек пычраталар соң?</p> <p>-Чүп-чар ташлылар,завод-фабрикалардан пычрак сулар агызалар.</p> <p>-Балалар дәреслекнең 63 битеннән суның әһәмияте турында укып китик эле һәм нәтижә ясыяк.</p> <p>-Укучылардан укыту.</p>	
--	--	-----------------------------	---	--

-Димэк суны нишлэргэ кирэк?

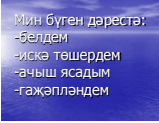
Нэтижэ ясау: суны
сакларга,чишмэлэрне чистартып
торырга кирэк ,су иң кирэкле
матдэ.


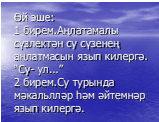
-

Слайд 27

Су- иң аһәмиятле
матдэ.

Суны сакла!

<p>VIII. Дәрестә уку эшчәнлеген рефлексияләү.</p> <p>Максат:</p> <p>-укучыларның эшенә анализ ясау, бәяләү.</p> <p>-алган белемнәре буенча үз фикерләрен әйтү, аны тормышта кулланырга әзер булу.</p>	<p>Укучылардан сөйләтү.</p> <p>Укучылар индикаторлар ярдәмендә күрсәтәләр.</p>	<p>Укучыларның эшчәнлеген бәяләү.</p> <p>Яшел төс-дәрес ошаса һәм бик актив катнашса.</p>	<p>-Сез дәрестә ниниди матдә белән эшләдегез?</p> <p>-Нинди ачышлар ясадыгыз?</p> <p>Максатка ирештекме?</p> <p>Мин бүген дәрестә:</p> <p>-белдем</p> <p>-искә төшердем</p> <p>-гажәпләндем</p> <p>-миңа ошады</p> <p>-ачыш ясадым</p> <p>(Укучылырның җаваплары)</p> <p>-Молодцы, укучылыр.</p>	<p>Слайд 28</p>  <p>Слайд 29</p>
--	--	---	--	---

		<p>Сары төс-дәрес ошаса,тик укытучы ярдәм итсә.</p> <p>Кызыл төс-дәрес ошамаса,бернәрсәдә аңламаса.</p>	<p>-Ә хәзер сигнал карточкалар ярдәмендә дәрескә бәя бирик.</p> <p>-Тиешле карточкаларны күтәрүегезне сорыйм.</p> <p>-Яхшы! Сөз дәрестә бик актив булдыгыз.</p> <p>Укучыларга билгеләр кую.</p> <p>-Үзбәя.</p> <p>-Укучыларга билгеләр кую.</p>	
<p>VIII.Өй эше турында мәгълүмат.</p> <p>Максат:</p> <p>-балаларга өй эшен әйтү һәм эшләү методларын аңлату.</p> <p>-өй эшен сайлап</p>	<p>Укучылар өй эшен сайлап алалар.</p>		<p>Мин сезгә төрле дәрәжәдәге биремнәр бирәм.</p> <p>-Шуларның берсен генә сайлап аласыз.</p> <p>1 бирем. Аңлатмалы сүзлектән су сүзенәң аңлатмасын язып килергә.</p> <p>“Су-ул...</p>	<p>Слайд 30</p> 

алырга һәм дөрес
итеп эшлэргә.

2 бирем. Су турында мәкальлләр
һәм әйтемләр язып килергә.

Слайд 31

Рәхмәт